

# RESULTADOS DE **EXPORTACIONES**

BIENES ANUAL

SERVICIOS ACUM III TRIM

2 • 0 • 2 • 3

# RESULTADOS DE EXPORTACIONES DE BIENES

2 • 0 • 2 • 3

esencial  
COSTA  
RICA

PROCOMER  
COSTA RICA | EXPORTACIONES  
INVERSIÓN



MINISTERIO DE  
COMERCIO EXTERIOR

GOBIERNO  
DE COSTA RICA

# Exportaciones *de bienes*

**+15,5%**

**VARIACIÓN PORCENTUAL 22-23**

**\$18.244 M**

**MONTO TOTAL 2023**

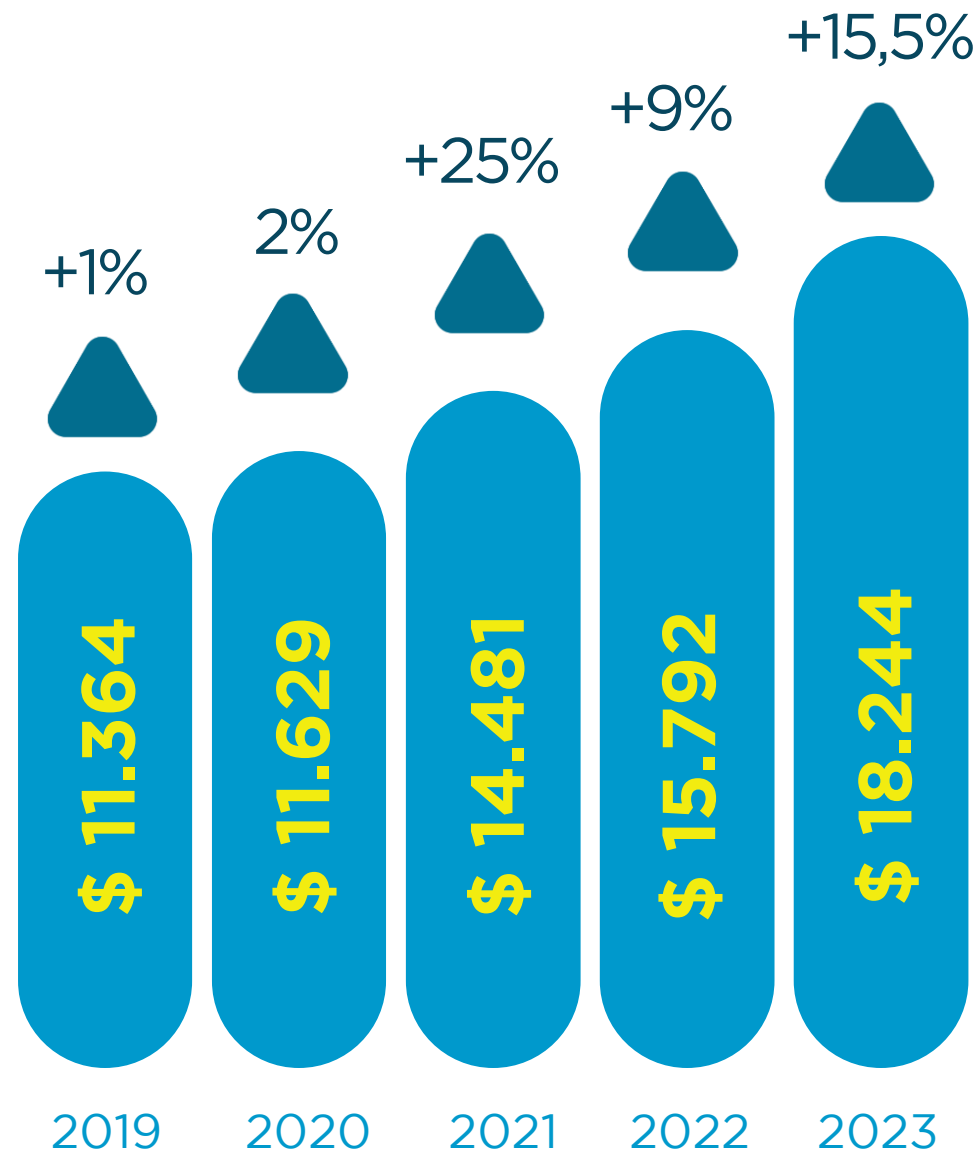
**+\$2.452 M**

**VARIACIÓN ABSOLUTA 22-23**

# DESEMPEÑO

MILLONES  
DE USD *bienes*

2019-2023



# Variación y participación según sector

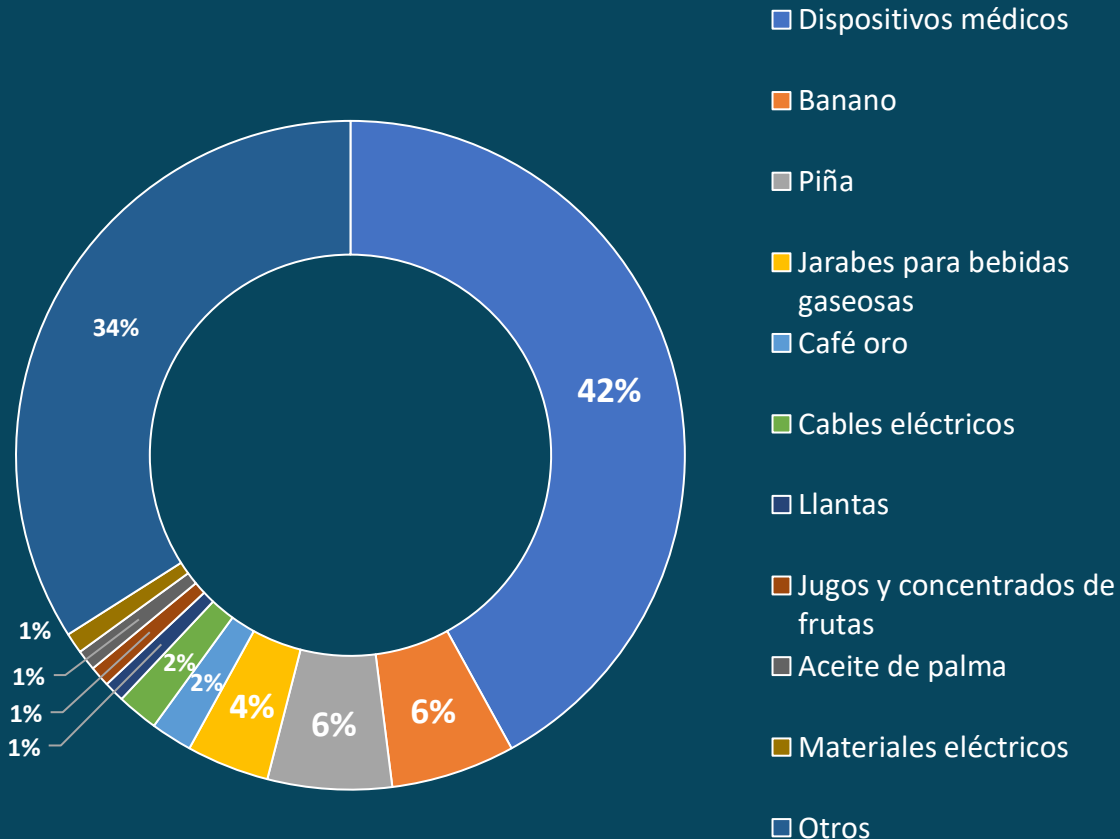
## 2022-2023

PART.23			VAR.%22-23	VAR. NETA MILLONESUSD 22-23
<b>42%</b>	Equipo de precisión y médico		<b>+28%</b>	<b>+\$1.668M</b>
<b>18%</b>	Agrícola		<b>+11%</b>	<b>+\$329M</b>
<b>13%</b>	Alimentaria		<b>+4%</b>	<b>+\$104M</b>
<b>5%</b>	Químico-farmacéutico		<b>+13%</b>	<b>+\$114M</b>
<b>5%</b>	Eléctrica y electrónica		<b>+18%</b>	<b>+\$138M</b>
<b>4%</b>	Metalmecánica		<b>+7%</b>	<b>+\$45M</b>
<b>3%</b>	Plástico		<b>+7%</b>	<b>+\$33M</b>
<b>2%</b>	Pecuario y pesca		<b>+4%</b>	<b>+\$17M</b>
<b>2%</b>	Caucho		<b>+3%</b>	<b>+\$9M</b>
<b>5%</b>	Otros		<b>-0,8%</b>	<b>-\$8M</b>

# Exportaciones

## PRINCIPALES PRODUCTOS EXPORTADOS

2023



MINISTERIO DE  
COMERCIO EXTERIOR

GOBIERNO DE  
COSTA RICA

## PRODUCTOS CON MAYOR CRECIMIENTO

PRODUCTO	VAR. ABS. MILLONES USD
DISPOSITIVOS MÉDICOS	+\$1.705
BANANO	+\$151
PIÑA	+\$142
APARATOS PARA BICICLETAS	+\$46
SALSAS Y PREPARACIONES	+\$46
JARABES PARA BEBIDAS GASEOSAS	+\$46
PLATINO	+\$39
LLANTAS	+\$38
YUCA	+\$32
IMPRESORAS, COPIADORAS Y FAX	+\$29

# EQUIPO DE PRECISION Y MEDICO

2023

**+28%**

VAR. PORCENTUAL 22-23

**\$7.624 M**

MONTO TOTAL 2023

**+\$1.668 M**

VAR. NETA 22-23

## CRECEN

	Var. abs 22-23	Var. % 22-23
AGUJAS Y CATÉTERES E INSTRUMENTOS SIMILARES	<b>+\$645M</b>	<b>+44%</b>
OTROS DISPOSITIVOS DE USO MÉDICO	<b>+\$411M</b>	<b>+22%</b>
PRÓTESIS DE USO MÉDICO	<b>+\$363M</b>	<b>+29%</b>

## DECRECEN

	Var. abs 22-23	Var. % 22-23
EQUIPOS PARA VENOCLISIS	<b>-\$21M</b>	<b>-26%</b>
CÁMARAS Y PROYECTORES	<b>-\$7M</b>	<b>-19%</b>
EQUIPO PARA RECOLECCIÓN DE SEMEN	<b>-\$7M</b>	<b>-97%</b>

# EQUIPO DE PRECISION Y MEDICO

2023

## PRINCIPALES DESTINOS DE EXPORTACIÓN

**\$7.624 M**

Total  
exportado  
2023

### CRECEN

ESTADOS UNIDOS

Var. abs 22-23

**+\$1.050M**

Var. % 22-23

**+26%**

PAÍSES BAJOS

**+\$355M**

**+60%**

CHINA

**+\$92M**

**+50%**

### DECRECEN

MÉXICO

Var. abs 22-23

**-\$42M**

Var. % 22-23

**-72%**

HUNGRÍA

**-\$14M**

**-51%**

COREA DEL SUR

**-\$6M**

**-23%**



# SECTOR AGRÍCOLA

2023

\*Posible subestimación en cierre estadístico (para mes actual) por retrasos en confirmación de DUAS. El promedio de rezago ronda los 30M de USD por mes

**+11%**

VAR. PORCENTUAL 22-23

**\$3.365 M**

MONTO TOTAL 2023

**+\$329M**

VAR. NETA 22-23

## CRECEN

	Var. abs 22-23	Var. % 22-23
BANANO*	<b>+\$151M</b>	<b>+15%</b>
PIÑA	<b>+\$142M</b>	<b>+14%</b>
YUCA	<b>+\$32M</b>	<b>+29%</b>

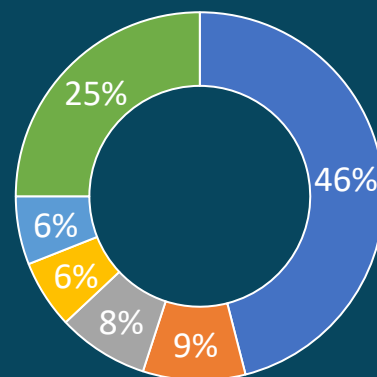
## DECRECEN

	Var. abs 22-23	Var. % 22-23
CAFÉ ORO	<b>-\$24M</b>	<b>-6%</b>
FRUTAS CONGELADAS	<b>-\$17M</b>	<b>-16%</b>
FLORES Y CAPULLOS	<b>-\$5M</b>	<b>-11%</b>

# SECTOR AGRÍCOLA

2023

## PRINCIPALES DESTINOS DE EXPORTACIÓN



Estados Unidos

Países Bajos

Bélgica

España

Italia

Otros

**\$3.365M**

**Total exportado 2023**

### CRECEN

ESTADOS UNIDOS

Var abs 22-23

**+\$168M**

Var % 22-23

**+12%**

ESPAÑA

**+\$56M**

**+37%**

ITALIA

**+\$46M**

**+31%**

### DECRECEN

RUMANIA

Var abs 22-23

**-\$12M**

Var % 22-23

**-87%**

PAÍSES BAJOS

**-\$8M**

**-3%**

FINLANDIA

**-\$4M**

**-18%**

# OTROS PRODUCTOS CON CRECIMIENTO

## SECTOR AGRÍCOLA

2023

\*No se incluye porcentaje de variación dado que supera el 200%

PRODUCTO	VAR ABS 22-23 MILLONES \$USD	VAR % 22-23	PRINCIPAL DESTINO DE CRECIMIENTO
Chayote	+\$8M	+41%	Estados Unidos
Culantro de coyote empacado	+\$7M	*	Estados Unidos
Nuez y almendra de palma	+\$4M	+33%	India
Melón	+\$4M	+13%	Países bajos
Ñampí	+\$4M	+42%	Países bajos
Ñame	+\$3M	+28%	Estados Unidos
Otras raíces y tubérculos	+\$3M	+146%	Estados Unidos

# INDUSTRIA ALIMENTARIA

2023

**+4%**

VAR. PORCENTUAL 22-23

**\$2.429 M**

MONTO TOTAL 2023

**+\$104M**

VAR. NETA 22-23

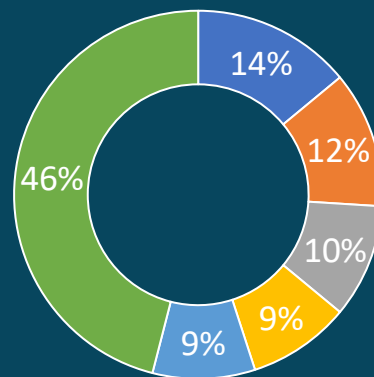
## CRECEN

	Var. abs 22-23	Var. % 22-23
SALSAS Y PREPARACIONES	<b>+\$46M</b>	<b>+34%</b>
JARABES Y CONCENTRADOS PARA BEBIDAS	<b>+\$46M</b>	<b>+8%</b>
ALIMENTO PARA ANIMALES	<b>+\$16M</b>	<b>+23%</b>

## DECRECEN

	Var. abs 22-23	Var. % 22-23
ACEITE DE PALMA	<b>-\$46M</b>	<b>-16%</b>
AZÚCAR	<b>-\$41M</b>	<b>-42%</b>
JUGOS Y CONCENTRADOS DE FRUTAS	<b>-\$14M</b>	<b>-5%</b>

# PRINCIPALES DESTINOS DE EXPORTACIÓN



- Guatemala
- Estados Unidos
- Panamá
- Países Bajos
- Nicaragua
- Otros

**\$2,429 M**

**Total  
exportado  
2023**

## INDUSTRIA ALIMENTARIA

2023

### CRECEN

GUATEMALA

Var abs 22-23

**+\$56M**

Var % 22-23

**+19%**

HONDURAS

**+\$41M**

**+23%**

ESPAÑA

**+\$38M**

**+93%**

### DECRECEN

PAÍSES BAJOS

Var abs 22-23

**-\$86M**

Var % 22-23

**-27%**

MÉXICO

**-\$47M**

**-21%**

ESTADOS UNIDOS

**-\$17M**

**-6%**

# SECTOR QUÍMICO FARMACÉUTICO

2023

**+13%**

VAR. PORCENTUAL 22-23

**\$969 M**

MONTO TOTAL 2023

**+\$110M**

VAR. NETA 22-23

## CRECEN

DISPOSITIVOS PARA ESTOMAS

Var. abs 22-23

**+\$27M**

Var. % 22-23

**+45%**

MEDICAMENTOS

**+\$27M**

**+22%**

ANTISUEROS

**+\$17M**

**+11%**

## DECRECEN

HERBICIDAS

Var. abs 22-23

**-\$4M**

Var. % 22-23

**-13%**

ABONOS MINERALES O QUÍMICOS

**-\$4M**

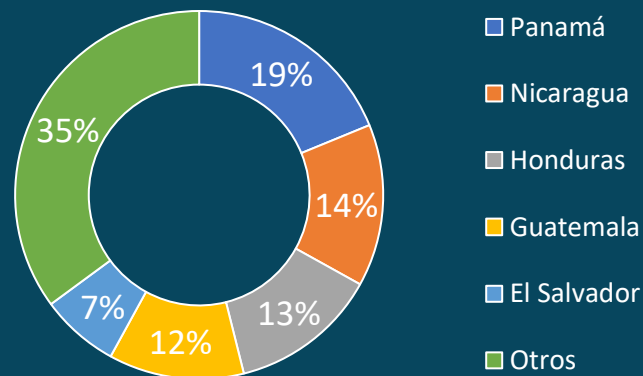
**-22%**

INSECTICIDAS Y FUNGICIDAS

**-\$4M**

**-5%**

# PRINCIPALES DESTINOS DE EXPORTACIÓN



**\$969 M**

**Total exportado 2023**

## SECTOR QUÍMICO FARMACÉUTICO

2023

### CRECEN

	Var. abs 22-23	Var. % 22-23
GUATEMALA	<b>+\$16M</b>	<b>+16%</b>
NICARAGUA	<b>+\$15M</b>	<b>+12%</b>
HUNGRÍA	<b>+\$15M</b>	<b>+106%</b>

### DECRECEN

	Var. abs 22-23	Var. % 22-23
ALEMANIA	<b>-\$6M</b>	<b>-35%</b>
CHILE	<b>-\$4M</b>	<b>-42%</b>
TRINIDAD Y TOBAGO	<b>-\$3M</b>	<b>-20%</b>

# ELÉCTRICA Y ELECTRÓNICA

2023

\*No se incluye porcentaje de variación dado que supera el 200%

**+18%**

VAR. PORCENTUAL 22-23

**\$917 M**

MONTO TOTAL 2023

**+\$138 M**

VAR. NETA 22-23

## CRECEN

APARATOS PARA BICICLETAS

Var. abs 22-23

**+\$46M**

Var. % 22-23

\*

IMPRESORAS, COPIADORAS Y FAX

**+\$29M**

\*

MÁQUINAS Y APARATOS ELÉCTRICOS

**+\$19M**

\*

## DECRECEN

RESISTENCIAS ELÉCTRICAS

Var. abs 22-23

**-\$19M**

Var. % 22-23

**-31%**

DISPOSITIVOS SEMICONDUCTORES

**-\$6M**

**-70%**

MATERIALES ELÉCTRICOS

**-\$5M**

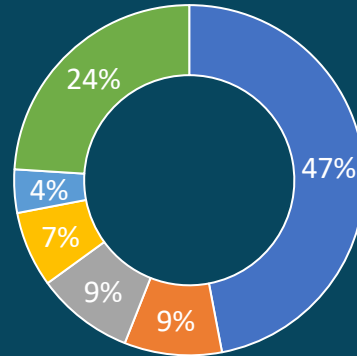
**-2%**



# ELÉCTRICA Y ELECTRÓNICA

2023

## PRINCIPALES DESTINOS DE EXPORTACIÓN



- Estados Unidos
- Honduras
- Guatemala
- República Dominicana
- El Salvador
- Otros

**\$917 M**

**Total  
exportado  
2023**

### CRECEN

ESTADOS UNIDOS

Var. abs 22-23

**+\$110M**

Var. % 22-23

**+34%**

HONDURAS

**+\$15M**

**+22%**

ECUADOR

**+\$12M**

**+136%**

### DECRECEN

CHINA

Var. abs 22-23

**-\$13M**

Var. % 22-23

**-44%**

MÉXICO

**-\$5M**

**-14%**

ALEMANIA

**-\$4M**

**-24%**

# SECTOR METALMECÁNICA

2023

\*No se incluye porcentaje de variación dado que supera el 200%

**+7%**

VAR. PORCENTUAL 22-23

**\$683 M**

MONTO TOTAL 2023

**+45 M**

VAR. NETA 22-23

## CRECEN

DEMÁS MANUFACTURAS DE HIERRO O ACERO

Var abs 22-23

**+\$17M**

Var % 22-23

**+35%**

DESPERDICIOS Y DESECHOS DE ALUMINIO

**+\$11M**

**+19%**

BARRAS DE HIERRO O ACERO

**+\$8M**

**+5%**

## DECRECEN

CHATARRA DE HIERRO O ACERO

Var abs 22-23

**-\$9M**

Var % 22-23

**-21%**

ALEACIONES DE COBREESTAÑO BRONCE

**-\$6M**

**-93%**

TAPONES Y TAPAS DE METAL COMÚN

**-\$6M**

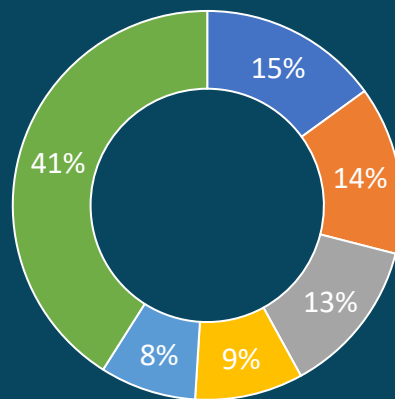
**-18%**

# SECTOR METALMECÁNICA

2023

\*No se incluye porcentaje de variación dado que supera el 200%

## PRINCIPALES DESTINOS DE EXPORTACIÓN



- Estados Unidos
- Nicaragua
- Guatemala
- Honduras
- República Dominicana
- Otros

**\$683 M**

**Total  
exportado  
2023**

### CRECEN

NICARAGUA

Var. abs 22-23

**+\$35M**

Var. % 22-23

**+59%**

INDIA

**+\$22M**

\*

HONDURAS

**+\$15M**

**+34%**

### DECRECEN

REPÚBLICA DOMINICANA

Var. abs 22-23

**-\$21M**

Var. % 22-23

**-28%**

COLOMBIA

**-\$14M**

**-41%**

CANADÁ

**-\$14M**

**-65%**

# SECTOR PLÁSTICO

2023

**+7%**

VAR. PORCENTUAL 22-23

**\$528 M**

MONTO TOTAL 2023

**+\$33 M**

VAR. NETA 22-23

## CRECEN

OTRAS MANUFACTURAS DE PLÁSTICO

Var. abs 22-23

**+\$20M**

Var. % 22-23

**+18%**

ARTÍCULOS DE PLÁSTICO PARA ENVASADO

**+\$13M**

**+12%**

TUBOS Y ACCESORIOS DE TUBERÍA

**+\$6M**

**+5%**

## DECRECEN

POLICLORURO DE VINILO

Var. abs 22-23

**-\$4M**

Var. % 22-23

**-21%**

LÁMINAS Y PLACAS DE PLÁSTICO

**-\$2M**

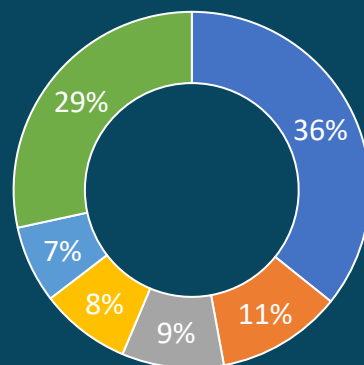
**-2%**

RESINAS ACÍDICAS

**-\$2M**

**-87%**

# PRINCIPALES DESTINOS DE EXPORTACIÓN



Estados Unidos

Panamá

Nicaragua

Guatemala

Honduras

Otros

**\$528 M**

**Total  
exportado  
2023**

## SECTOR PLÁSTICO

2023

### CRECEN

ESTADOS UNIDOS

Var. abs 22-23

**+\$11M**

Var. % 22-23

**+6%**

GUATEMALA

**+\$11M**

**+34%**

CANADÁ

**+\$11M**

**+83%**

### DECRECEN

REINO UNIDO

Var. abs 22-23

**-\$2M**

Var. % 22-23

**-44%**

SINGAPUR

**-\$1M**

**-37%**

IRLANDA

**-\$1M**

**-64%**

# SECTOR PECUARIO Y PESCA

2023

**+4%**

VAR. PORCENTUAL 22-23

**\$412 M**

MONTO TOTAL 2023

**+\$17 M**

VAR. NETA 22-23

## CRECEN

PESCADO FRESCO, REFRIGERADO O CONGELADO

Var. abs 22-23

**+\$18M**

Var. % 22-23

**+44%**

LECHE Y NATA SIN CONCENTRAR

**+\$5M**

**+11%**

LECHE DESLACTOSADA

**+\$4M**

**+30%**

## DECRECEN

CARNE BOVINA

Var. abs 22-23

**-\$13M**

Var. % 22-23

**-9%**

DESPOJOS COMESTIBLES DE ESPECIE BOVINA

**-\$3M**

**-22%**

LECHE Y NATA CONCENTRADA

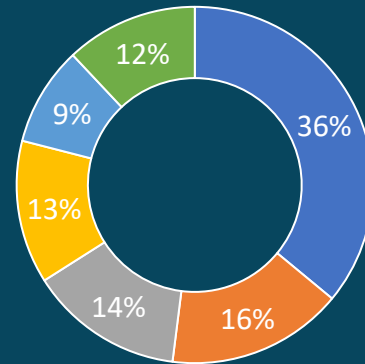
**-\$3M**

**-9%**

# SECTOR PECUARIO Y PESCA

2023

## PRINCIPALES DESTINOS DE EXPORTACIÓN



Estados Unidos

China

Guatemala

El Salvador

Nicaragua

Otros

**\$412M**

**Total  
exportado  
2023**

### CRECEN

ESTADOS UNIDOS

Var. abs 22-23

**+\$21M**

Var. % 22-23

**+19%**

EL SALVADOR

**+\$19M**

**+60%**

GUATEMALA

**+\$8M**

**+15%**

### DECRECEN

CHINA

Var. abs 22-23

**-\$44M**

Var. % 22-23

**-42%**

REPÚBLICA DOMINICANA

**-\$3M**

**-55%**

BÉLGICA

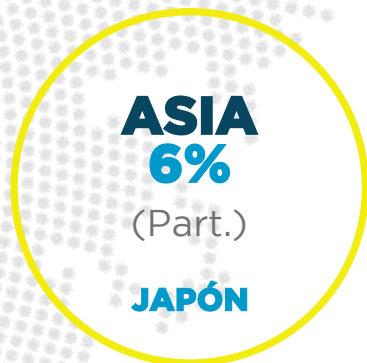
**-\$2M**

**-100%**

# EXPORTACIONES SEGÚN REGIÓN

## 2023

VARIACIÓN 22-23.  
PRODUCTOS Y PAÍSES QUE MÁS CRECEN  
SEGÚN DINAMISMO DE LA REGIÓN



**+\$178M | +19%**

Dispositivos médicos  
Desperdicios y desechos de cobre  
Desperdicios y desechos de aluminio




**+\$1.301M | +17%**

Dispositivos médicos  
Piña  
Banano



**+\$477M | +16%**

Dispositivos médicos  
Jarabes y concentrados para bebidas  
Salsas y preparaciones



**-\$0,2M | -0%**

Barras de hierro o acero  
Pañales  
Llantas



**+\$471M | +15%**

Dispositivos médicos  
Piña  
Banano



**+\$7M | +2%**

Otras preparaciones para la industria de bebidas  
Máquinas impresoras, copiadoras y fax  
Jarabes y concentrados para bebidas





# EXPORTACIONES DE SERVICIOS

ACUM. III Trim 2023

# EXPORTACIONES DE SERVICIOS

Acumulado al III Trimestre

esencial  
COSTA  
RICA

PROCOMER  
COSTA EXPORTACIONES  
RICA INVERSIÓN



MINISTERIO DE  
COMERCIO EXTERIOR

GOBIERNO  
DE COSTA RICA

**20,5%**

## VARIACIÓN PORCENTUAL

III Trim 22-23

**15%**

## VARIACIÓN PORCENTUAL SIN VIAJES

III Trim 22-23

**\$10.578M**

## MONTO TOTAL

III Trim 23

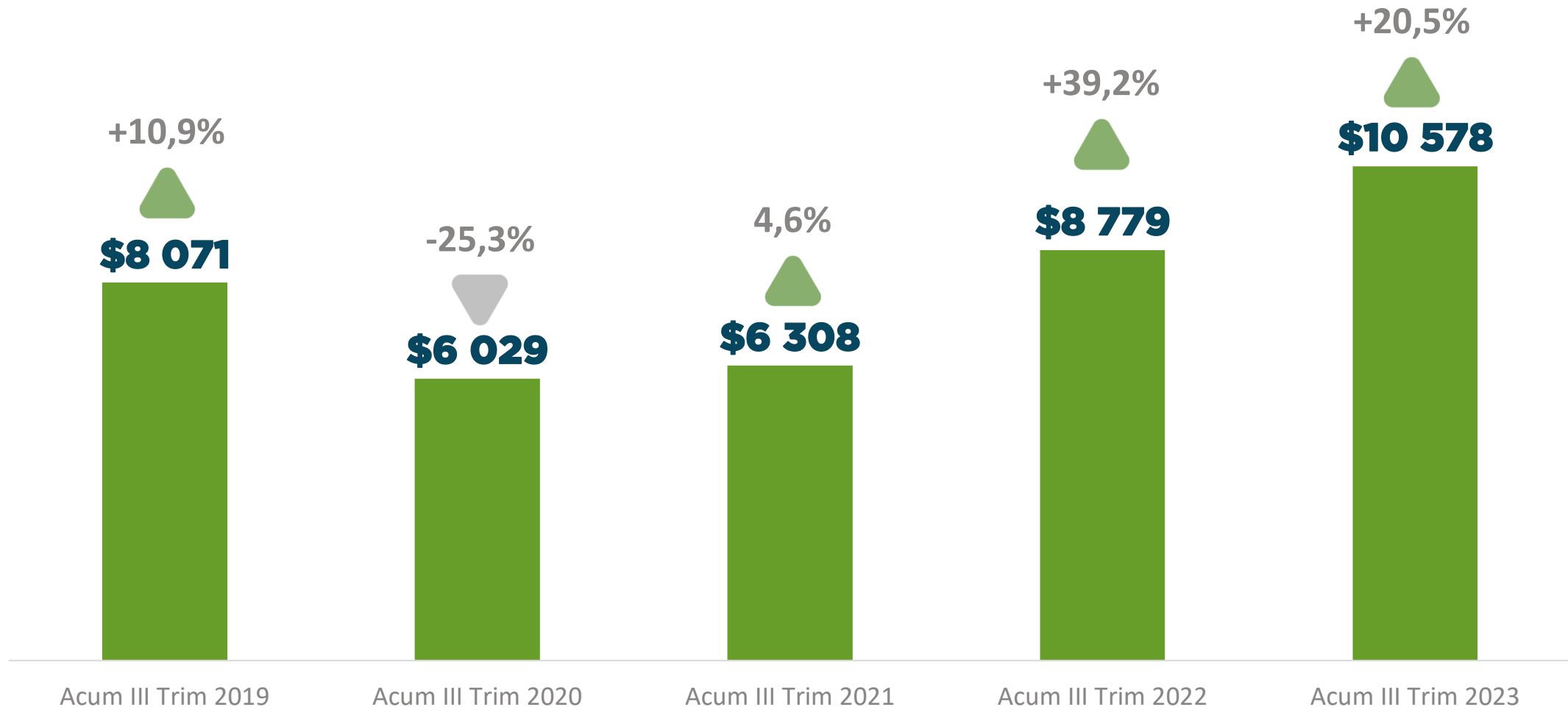
**\$1.799M**

## VARIACIÓN ABSOLUTA

III Trim 22-23

# DESEMPEÑO SERVICIOS

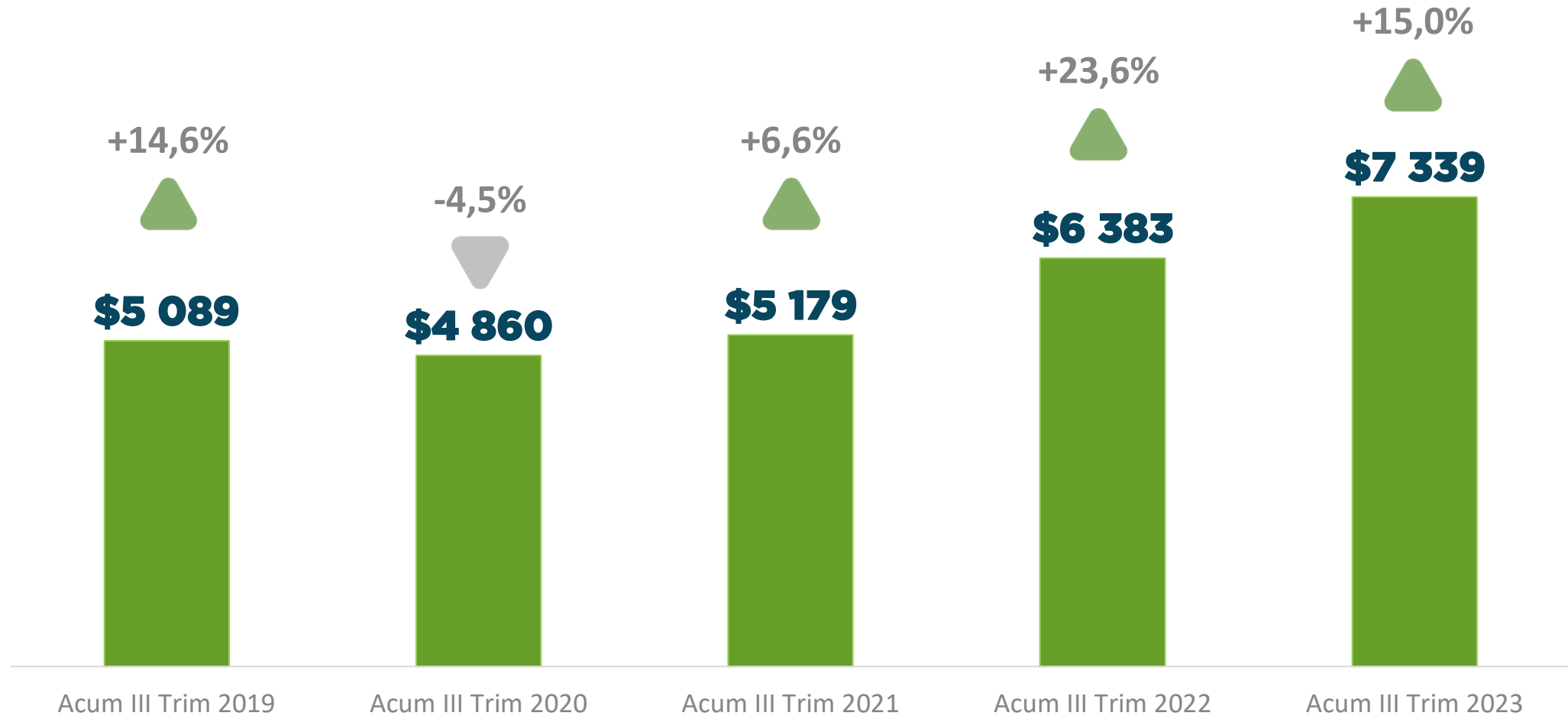
III Trim 2019-2023



Nota: datos en millones de USD.

# DESEMPEÑO SERVICIOS (sin viajes)

III Trim 2019-2023



Nota: datos en millones de USD.

# EXPORTACIONES DE SERVICIOS

Acum. III Trim 2023

esencial  
COSTA  
RICA

PROCOMER  
COSTA RICA EXPORTACIONES

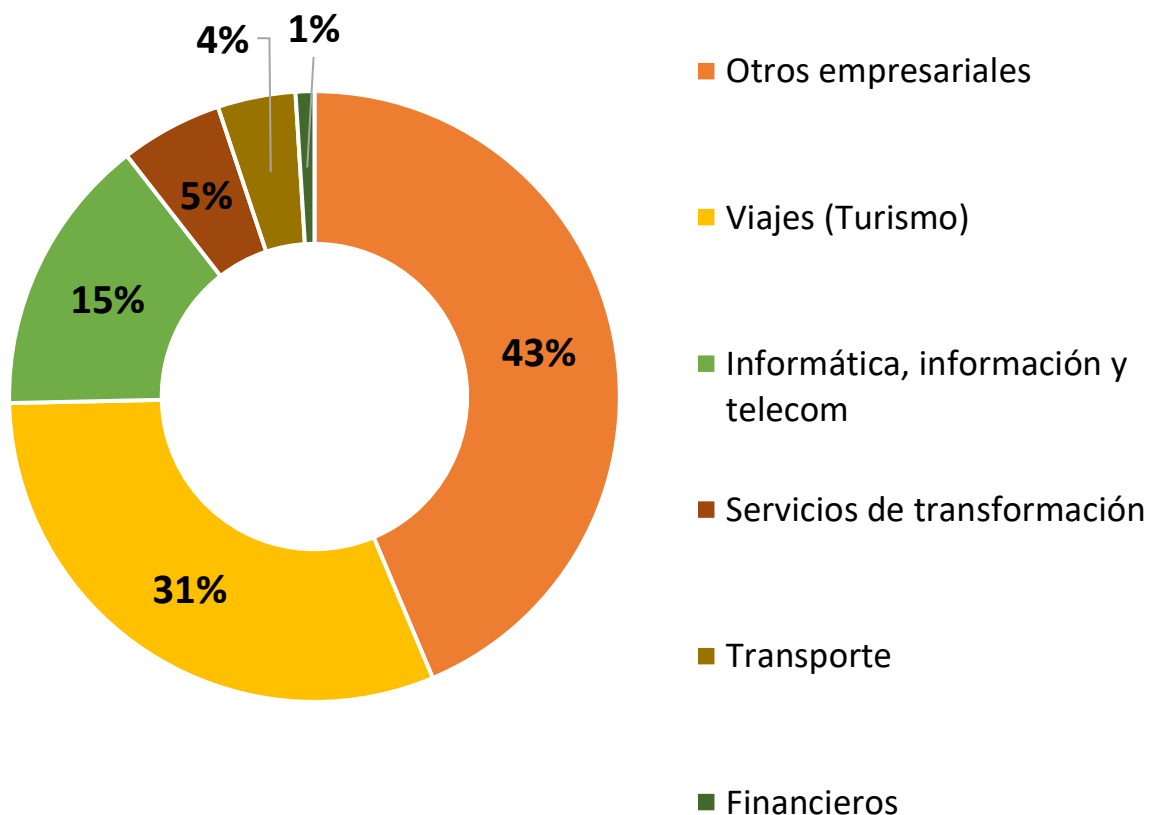


MINISTERIO DE  
COMERCIO EXTERIOR

GOBIERNO  
DE COSTA RICA

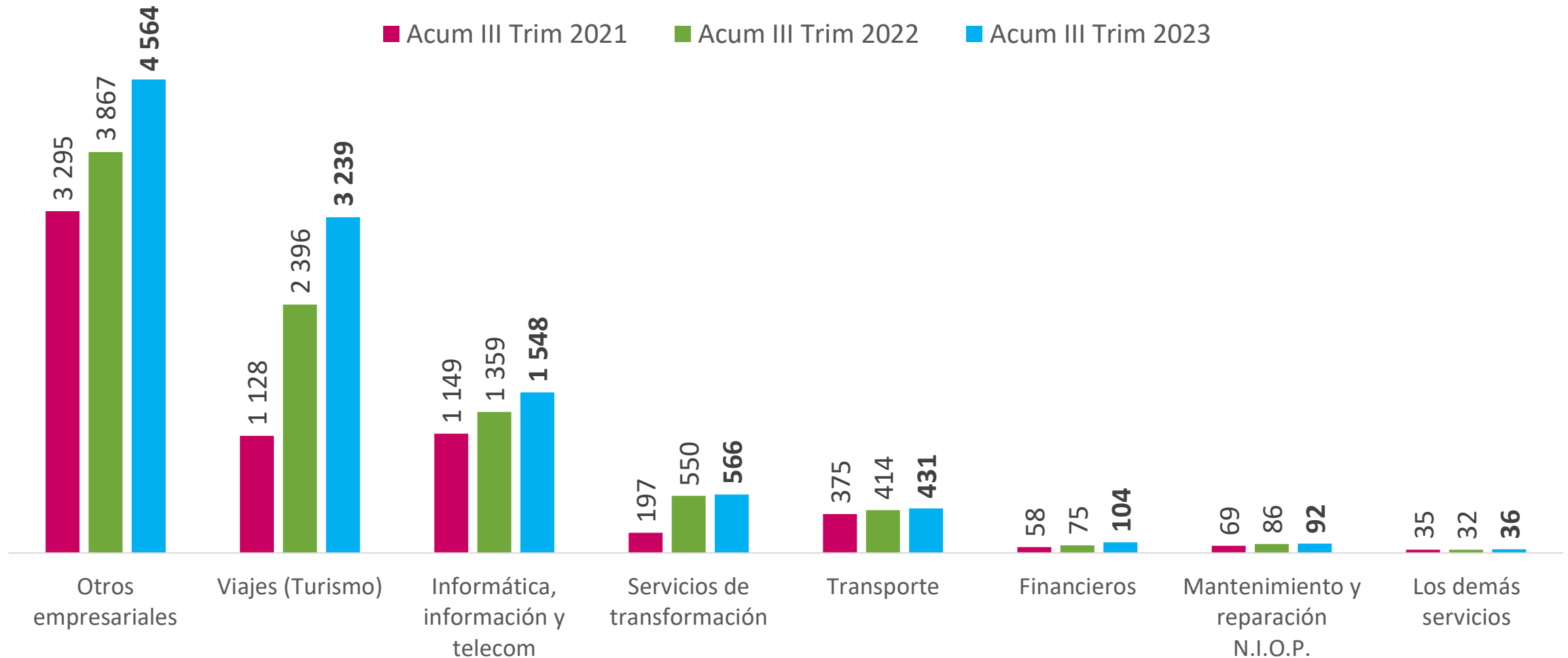
## PRINCIPALES SERVICIOS EXPORTADOS

## VARIACIÓN ABSOLUTA



SERVICIO	VAR. ABSOLUTA 22-23 MILLONES USD
Viajes (Turismo)	+843
Otros empresariales	+696
Informática, información y telecom	+190
Financieros	+28
Transporte	+17
Servicios de transformación	+15
Mantenimiento y reparación	+6
Bienes y servicios de Gobierno	+3

# EXPORTACIONES SERVICIOS SEGÚN SECTOR Acum. III Trim. 22-23



Nota: datos en millones de USD.

# RESULTADOS DE **EXPORTACIONES**

BIENES ANUAL

SERVICIOS ACUM III TRIM

2 • 0 • 2 • 3