

RESULTADOS DE **EXPORTACIONES**

ENERO 2024



esencial
**COSTA
RICA**

 **PROCOMER**
COSTA RICA EXPORTACIONES
INVERSION



**MINISTERIO DE
COMERCIO EXTERIOR**

**GOBIERNO
DE COSTA RICA**

EXPORTACIONES **de bienes**

+2%

**VARIACIÓN
PORCENTUAL** ENE 23-24

\$1.336M

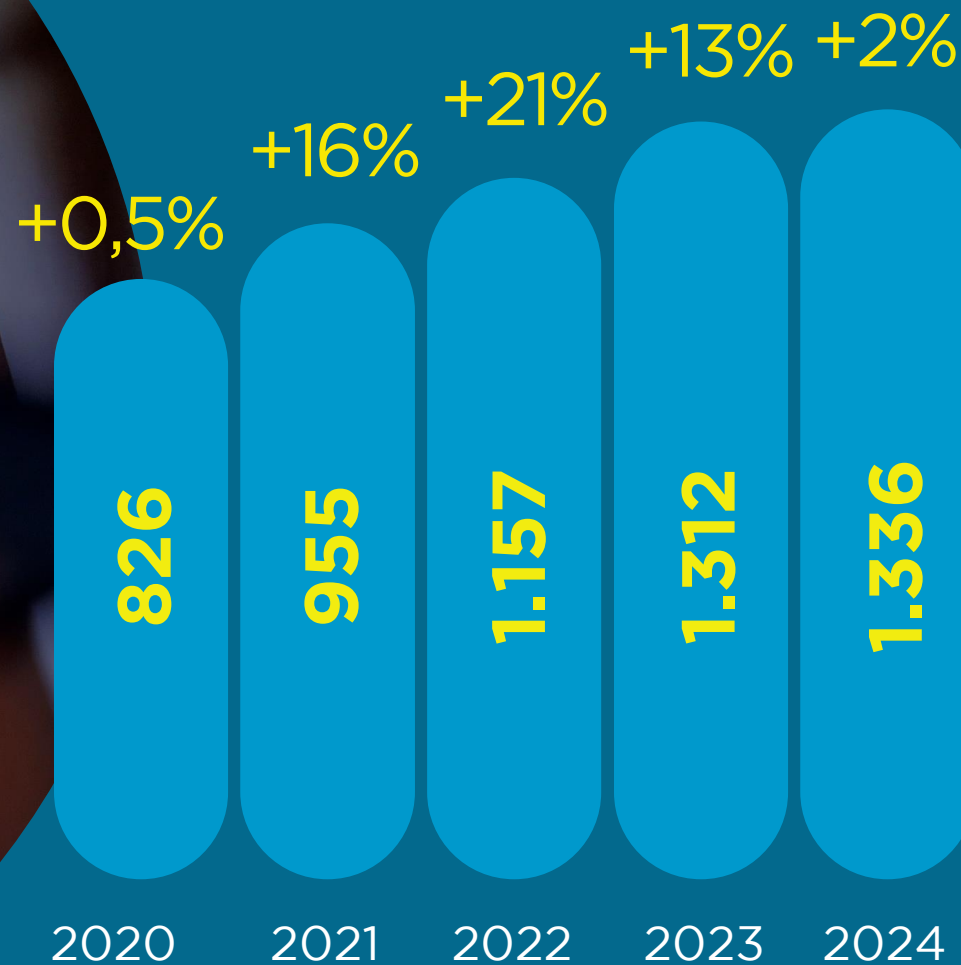
**MONTO TOTAL
A ENERO** ENE 2024

+\$23M

**VARIACIÓN
ABSOLUTA** ENE 23-24

DESEMPEÑO BIENES

MILLONES DE USD



ENERO 2020-2024

VARIACIÓN Y PARTICIPACIÓN SEGÚN SECTOR

Enero 2024

PART. ENE 2024

39%

20%

13%

5%

5%

4%

3%

2%

2%

6%

Equipo de precisión y
médico

Agrícola

Alimentaria

Eléctrica y electrónica

Químico-farmacéutico

Metalmecánica

Plástico

Pecuario y pesca

Caucho

Otros

VAR. % ENE 23-24

-3%

-4%

+24%

+6%

+5%

+2%

+6%

+13%

+3%

-9%

VAR. NETA
MILLONES USD
ENE 23-24

-\$15M

-\$11M

+\$41M

+\$4M

+\$3M

+\$1M

+\$2M

+\$4M

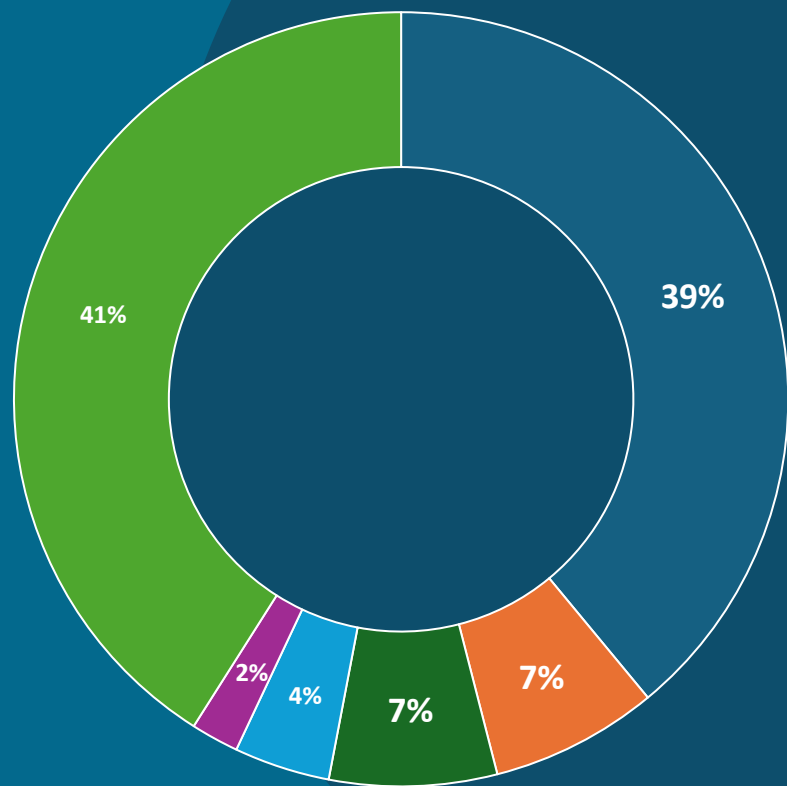
+\$4M

-\$8M

Exportaciones

PRINCIPALES PRODUCTOS EXPORTADOS

ENE 2024



□ Dispositivos médicos

□ Piña

□ Café oro

□ Banano

□ Preparaciones para bebidas gaseosas

□ Otros

PRODUCTOS CON MAYOR CRECIMIENTO

| PRODUCTO | VAR. ABS. MILLONES USD ENE 23-24 |
|-------------------------------------|--|
| PREPARACIONES PARA BEBIDAS GASEOSAS | +24 |
| PIÑA | +10 |
| SALSAS Y PREPARACIONES | +4 |
| APARATOS PARA BICICLETAS | +4 |
| DESPERDICIOS Y DESECHOS DE ALUMINIO | +3 |
| MANUFACTURAS DE HIERRO O ACERO | +3 |
| TEXTILES Y CONFECCIÓN | +2 |
| TRANSFORMADORES ELÉCTRICOS | +2 |

-3%

**VARIACIÓN
PORCENTUAL 23-24**

\$497M

**MONTO TOTAL
A ENERO 2024**

-\$15M

**VARIACIÓN
ABSOLUTA 23-24**

EQUIPO DE PRECISIÓN Y MEDICO

ENERO 2024

CRECEN

OTROS DISPOSITIVOS DE USO MÉDICO

+\$35M/+28%

APARATOS DE ELECTRODIAGNOSTICO

+\$5M/14%

LENTES DE CONTACTO

+\$1M/+16%

DECRECEN

PRÓTESIS DE USO MÉDICO*

-\$39M/-30%

EQUIPOS DE INFUSIÓN Y TRANSFUSIÓN DE SUEROS

-\$8M/-22%

AGUJAS Y CATETERES, CANULAS E INSTRUMENTOS
SIMILARES

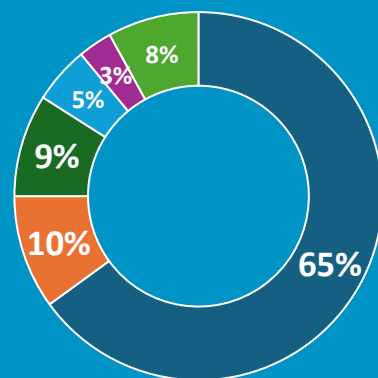
-\$4M/-3%

EQUIPO DE PRECISIÓN Y MEDICO

ENERO 2024

*No se incluye porcentaje de variación dado que supera el 200%

PRINCIPALES DESTINOS DE EXPORTACIÓN



□ Estados Unidos

□ Países Bajos

□ Bélgica

□ Japón

□ China

□ Otros

\$512M

Total
exportado
ENERO 24

CRECEN

PAÍSES BAJOS

+\$24M/+46%

CHINA

+\$13M/97%

MALASIA

+2M/*

DECRECEN

ESTADOS UNIDOS

-\$20M/-6%

BELICE

-\$13M/-98%

BÉLGICA

-\$11M/-24%

-4%

\$269M

-\$11M

**VARIACIÓN
PORCENTUAL 23-24**

**MONTO TOTAL
A ENERO 2024**

**VARIACIÓN
ABSOLUTA 23-24**

SECTOR AGRÍCOLA

ENERO 2024

* Posible subestimación en cierre estadístico (para mes actual) por retrasos en confirmación de DUAS. El promedio de rezago ronda los 30M de USD por mes

CRECEN

| | |
|-------------------|--------------------|
| PIÑA | +\$10M/+12% |
| MELÓN | +\$2M/+43% |
| FRUTAS CONGELADAS | +\$1M/+26% |

DECRECEN

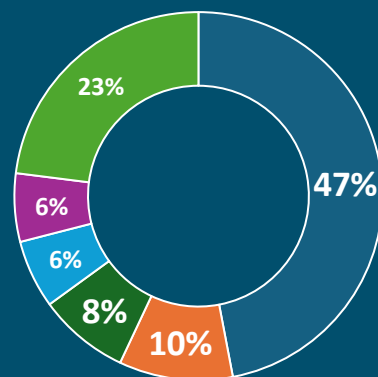
| | |
|----------|--------------------|
| BANANO* | -\$19M/-20% |
| CAFÉ ORO | -\$7M/-28% |
| YUCA | -\$2M/-13% |

SECTOR AGRICOLA

ENERO 2024

*No se incluye porcentaje de variación dado que supera el 200%

PRINCIPALES DESTINOS DE EXPORTACIÓN



Estados Unidos

Países Bajos

Bélgica

España

Reino Unido

Otros

\$269M

**Total
exportado
ENERO 24**

CRECEN

ESTADOS UNIDOS

+\$11M/+9%

FINLANDIA

+\$1M/+181%

AUSTRALIA

\$0M/*

DECRECEN

REINO UNIDO

-\$6M/-41%

BÉLGICA

-\$5M/-24%

IRLANDA

-\$2M/-73%

INDUSTRIA ALIMENTARIA

ENERO 2024

+24%

\$168M

+\$41M

**VARIACIÓN
PORCENTUAL 23-24**

**MONTO TOTAL
A ENERO 2024**

**VARIACIÓN
ABSOLUTA 23-24**

CRECEN

| | |
|-------------------------------------|--------------------|
| PREPARACIONES PARA BEBIDAS GASEOSAS | +\$24M/+46% |
| SALSAS Y PREPARACIONES | +\$4M/+29% |
| PURES Y PASTAS DE FRUTAS | +\$2M/+54% |

DECRECEN

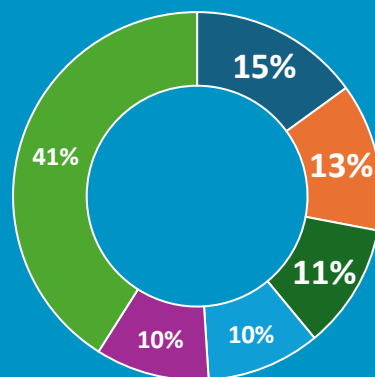
| | |
|-----------------------------------|---------------------|
| ACEITE DE PALMA | -\$2M/-17% |
| PREPARACIONES PARA BEBIDAS | -\$0,5M/-91% |
| ARTICULOS DE CONFITERIA SIN CACAO | -\$0,4M/-14% |

INDUSTRIA ALIMENTARIA

ENERO 2024

*No se incluye porcentaje de variación dado que supera el 200%

PRINCIPALES DESTINOS DE EXPORTACIÓN



□ Guatemala

□ México

□ Panamá

□ Honduras

□ El Salvador

□ Otros

\$168M

**Total
exportado
ENERO 24**

CRECEN

COLOMBIA

+\$13M/*

GUATEMALA

+\$7M/+28%

ESPAÑA

+\$5M/*

DECRECEN

MÉXICO

-\$10M/-43%

REPÚBLICA DOMINICANA

-\$1M/-14%

HAITÍ

-\$1M/-49%

+5%

**VARIACIÓN
PORCENTUAL 23-24**

\$65M

**MONTO TOTAL
A ENERO 2024**

+\$3M

**VARIACIÓN
ABSOLUTA 23-24**

SECTOR QUÍMICO FARMACÉUTICO

ENERO 2024

CRECEN

DISPOSITIVOS PARA USO EN ESTOMAS

+\$2M/+28%

ANTISUEROS

+\$1M/+7%

LAS DEMÁS TINTAS DE IMPRENTA

+\$1M/+200%

DECRECEN

PINTURAS Y BARNICES

-\$1M/-11%

MEDICAMENTOS

-\$1M/-9%

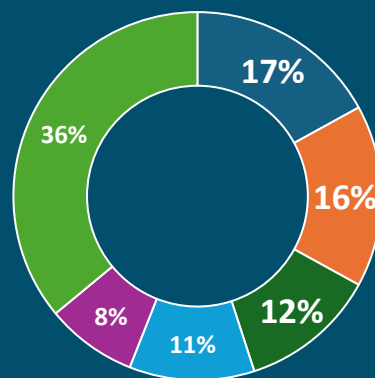
ABONOS MINERALES O QUÍMICOS NITROGENADOS

-\$1M/-82%

SECTOR QUÍMICO FARMACÉUTICO

ENERO 2024

PRINCIPALES DESTINOS DE EXPORTACIÓN



- Panamá
- Honduras
- Nicaragua
- Guatemala
- República Dominicana
- Otros

\$65M

**Total
exportado
ENERO 24**

CRECEN

| | |
|-----------|------------|
| NICARAGUA | +\$1M/+15% |
| GUATEMALA | +\$1M/+15% |
| HUNGRÍA | +\$1M/+46% |

DECRECEN

| | |
|----------------------|------------|
| REPÚBLICA DOMINICANA | -\$3M/-52% |
| CUBA | -\$1M/-54% |
| HONDURAS | -\$1M/-12% |

+6%

**VARIACIÓN
PORCENTUAL 23-24**

\$68M

**MONTO TOTAL
A ENERO 2024**

+\$4M

**VARIACIÓN
ABSOLUTA 23-24**

ELÉCTRICA Y ELECTRÓNICA

ENERO 2024

*No se incluye porcentaje de variación dado que supera el 200%

CRECEN

APARATOS PARA BICICLETAS

+\$4M/*

TRANSFORMADORES ELÉTRICOS

+\$2M/*

MÁQUINAS IMPRESORAS, COPIADORAS Y DE FAX

+\$2M/+54%

DECRECEN

CIRCUITOS INTEGRADOS Y MICROESTRUCTURAS
ELECTRÓNICAS

-\$3M/-51%

MATERIALES ELÉCTRICOS

-\$2M/-14%

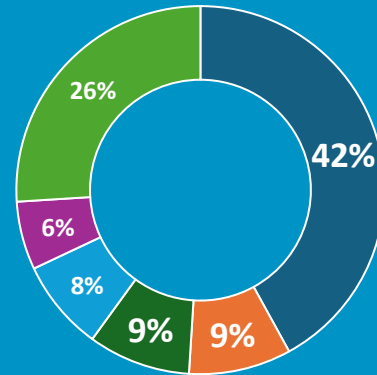
CABLES ELÉCTRICOS

-\$1M/-6%

ELÉCTRICA Y ELECTRÓNICA

ENERO 2024

PRINCIPALES DESTINOS DE EXPORTACIÓN



□ Estados Unidos

■ República Dominicana

■ Honduras

□ Guatemala

■ El Salvador

■ Otros

\$68M

Total
exportado
ENERO 24

CRECEN

ESTADOS UNIDOS

+\$5M/+17%

GUATEMALA

+\$1M/+27%

CHINA

+\$1M/+101%

DECRECEN

REPÚBLICA DOMINICANA

-\$3M/-47%

EL SALVADOR

-\$1M/-25%

JAPÓN

-\$1M/-57%

+2%

**VARIACIÓN
PORCENTUAL 23-24**

\$59M

**MONTO TOTAL
A ENERO 2024**

+\$1M

**VARIACIÓN
ABSOLUTA 23-24**

SECTOR METALMECÁNICA ENERO 2024

CRECEN

| | |
|------------------------------------|--------------------|
| DESPERDICIO Y DESECHOS DE ALUMINIO | +\$3M/+110% |
| MANUFACTURAS DE HIERRO O ACERO | +\$3M/+64% |
| ALAMBRE DE NIQUEL | +\$2M/+159% |

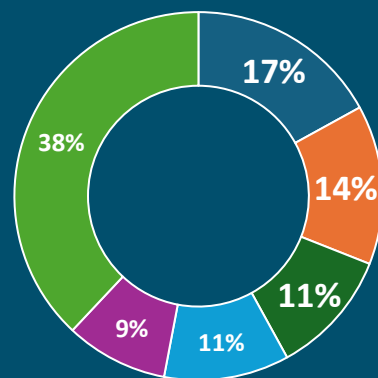
DECRECEN

| | |
|--------------------------------------|-------------------|
| BARRAS DE HIERRO O ACERO | -\$4M/-24% |
| TUBOS Y ACCESORIOS DE HIERRO O ACERO | -\$3M/-37% |
| TAPONES Y TAPAS DE METAL COMÚN | -\$1M/-37% |

SECTOR METALMECÁNICA ENERO 2024

*No se incluye porcentaje de variación dado que supera el 200%

PRINCIPALES DESTINOS DE EXPORTACIÓN



- República Dominicana
- Guatemala
- Estados Unidos
- Nicaragua
- Honduras
- Otros

\$59M

**Total
exportado
ENERO 24**

CRECEN

ESTADOS UNIDOS

+\$4M/+60%

INDIA

+\$2M/*

CHINA

+\$2M/*

DECRECEN

HONDURAS

-\$3M/-63%

REPÚBLICA DOMINICANA

-\$1M/-10%

MÉXICO

-\$1M/-70%

+6%

**VARIACIÓN
PORCENTUAL 23-24**

\$37M

**MONTO TOTAL
A ENERO 2024**

+\$2M

**VARIACIÓN
ABSOLUTA 23-24**

SECTOR PLÁSTICO

ENERO 2024

CRECEN

| | |
|--|--------------------|
| OTRAS MANUFACTURAS DE PLÁSTICO | +\$60M/+6% |
| TRIPAS ARTIFICIALES DE PROTEÍNAS ENDURECIDAS O DE PLÁSTICO CELULÓSICO | +\$52M/+19% |
| BARRAS, VARILLAS Y PERFILES DE PLÁSTICO | +\$8M/+10% |

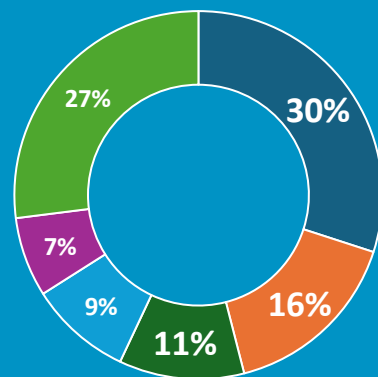
DECRECEN

| | |
|--|---------------------|
| POLICLORURO DE VINILO | -\$1M/-46% |
| TUBOS Y ACCESORIOS DE TUBERÍA DE PLÁSTICO | -\$0,3M/-3% |
| POLIETILENO DE DENSIDAD SUPERIOR O IGUAL A 0,94 | -\$0,2M/-61% |

SECTOR PLÁSTICO

ENERO 2024

PRINCIPALES DESTINOS DE EXPORTACIÓN



Estados Unidos

Panamá

Nicaragua

Guatemala

Honduras

Otros

\$37M

Total
exportado
ENERO 24

CRECEN

REPÚBLICA DOMINICANA

+\$1M/+98%

GUATEMALA

+\$0,3M/+10%

JAMAICA

\$0,3M/+3%

DECRECEN

CANADÁ

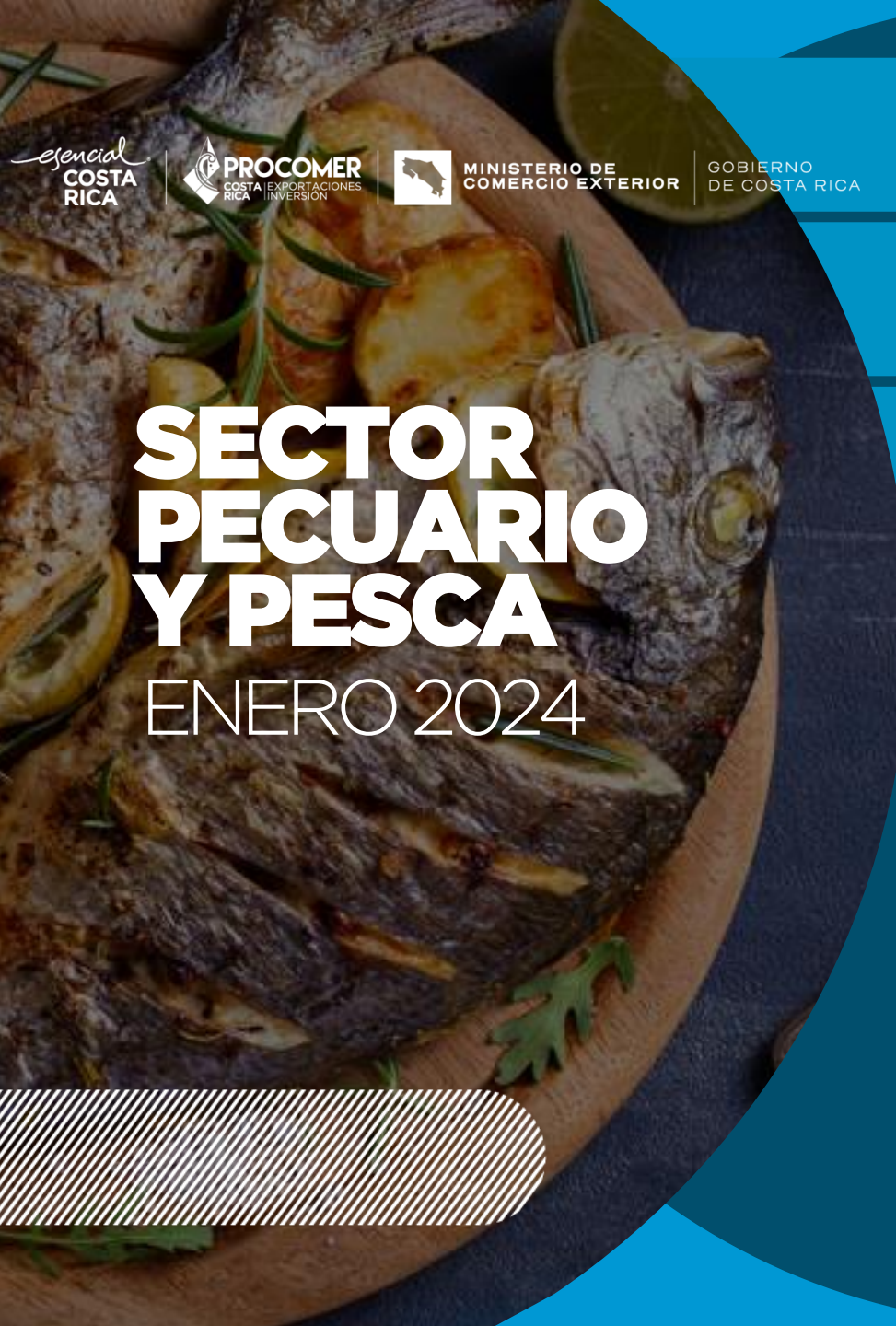
-\$1M/-28%

TRINIDAD Y TOBAGO

-\$0,3M/-68%

JAPÓN

-\$0,2M/-50%



esencial
COSTA
RICA

PROCOMER
COSTA EXPORTACIONES
RICA INVERSIÓN

MINISTERIO DE
COMERCIO EXTERIOR

GOBIERNO
DE COSTA RICA

SECTOR PECUARIO Y PESCA

ENERO 2024

+13%

**VARIACIÓN
PORCENTUAL 23-24**

\$32M

**MONTO TOTAL
A ENERO 2024**

+\$4M

**VARIACIÓN
ABSOLUTA 23-24**

CRECEN

| | |
|---|-------------------|
| CARNE BOVINA | +\$1M/+15% |
| LECHE Y NATA SIN CONCENTRAR | +\$1M/+24% |
| PESCADO FRESCO, REFRIGERADO O CONGELADO | +\$1M/+21% |

DECRECEN

| | |
|--|---------------------|
| FILETES Y DEMÁS CARNES DE PESCADO | -\$2M/-46% |
| MANTEQUILLA Y DEMÁS GRASAS DE LA LECHE | -\$0,2M/-20% |
| PRODUCTOS DE PESCADO O DE CRUSTÁCEOS, MOLUSCOS U OTROS | -\$0,1M/-39% |



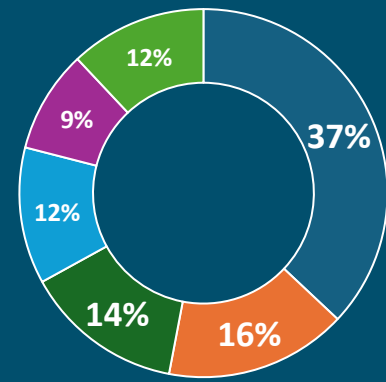
MINISTERIO DE COMERCIO EXTERIOR

GOBIERNO DE COSTA RICA

SECTOR PECUARIO Y PESCA

ENERO 2024

PRINCIPALES DESTINOS DE EXPORTACIÓN



- Estados Unidos
- China
- Guatemala
- El Salvador
- Nicaragua
- Otros

\$32M

Total exportado ENERO 24

CRECEN

| | |
|-----------|---------------------|
| GUATEMALA | +\$3M/+75% |
| NICARAGUA | +\$1M/+21% |
| HONDURAS | +\$0,5M/+21% |

DECRECEN

| | |
|----------------|--------------------|
| JAMAICA | -\$1M/-70% |
| ESTADOS UNIDOS | -\$0,1M/-2% |
| CHINA | -\$0,3M/-5% |

EXPORTACIONES SEGÚN REGIÓN ENE 2024

ASIA (PART.7%)

+\$20M | +28%

DISPOSITIVOS MÉDICOS
DESPERDICIO Y
DESECHOS DE ALUMINIO
CAFÉ ORO

CHINA

AMÉRICA CENTRAL (PART 21%)

+\$0,03M | +0,01%

SALSA Y PREPARACIONES
ANTISUEROS
PREP. PARA BEBIDAS GASEOSAS

GUATEMALA

AMÉRICA DEL NORTE

(PART 45%)

-\$3M | -0,5%

PRÓTESIS DE USO MÉDICO
AGUJAS Y CATÉTERES
EQUIPOS PARA LA INFUSIÓN O
TRANSFUSIÓN DE SUEROS

MÉXICO

CARIBE (PART 4%)

-\$7M | -12%

ANTISUEROS
CABLES ELÉCTRICOS
BARRAS DE HIERRO O ACERO

REPÚBLICA DOMINICANA

AMÉRICA DEL SUR (PART 4%)

+\$19M | +59%

PREP. PARA BEBIDAS GASEOSAS
ANTISUEROS
PREP. PARA LA INDUSTRIA DE BEBIDAS

COLOMBIA

EUROPA (PART 19%)

-\$4M | -2%

BANANO
OTROS DISPOSITIVOS MÉDICOS
APARATOS DE
ELECTRODIAGNÓSTICO

REINO UNIDO

RESULTADOS DE EXPORTACIONES

ENERO 2024

esencial
COSTA
RICA

PROCOMER
COSTA RICA EXPORTACIONES
RICA INVERSION



MINISTERIO DE
COMERCIO EXTERIOR

GOBIERNO
DE COSTA RICA

RESULTADOS DE **EXPORTACIONES**

ENERO 2024



esencial
COSTA
RICA

PROCOMER
COSTA RICA EXPORTACIONES
RICA INVERSION



MINISTERIO DE
COMERCIO EXTERIOR

GOBIERNO
DE COSTA RICA

EXPORTACIONES **de bienes**

+3%

\$1.336M

+\$36M

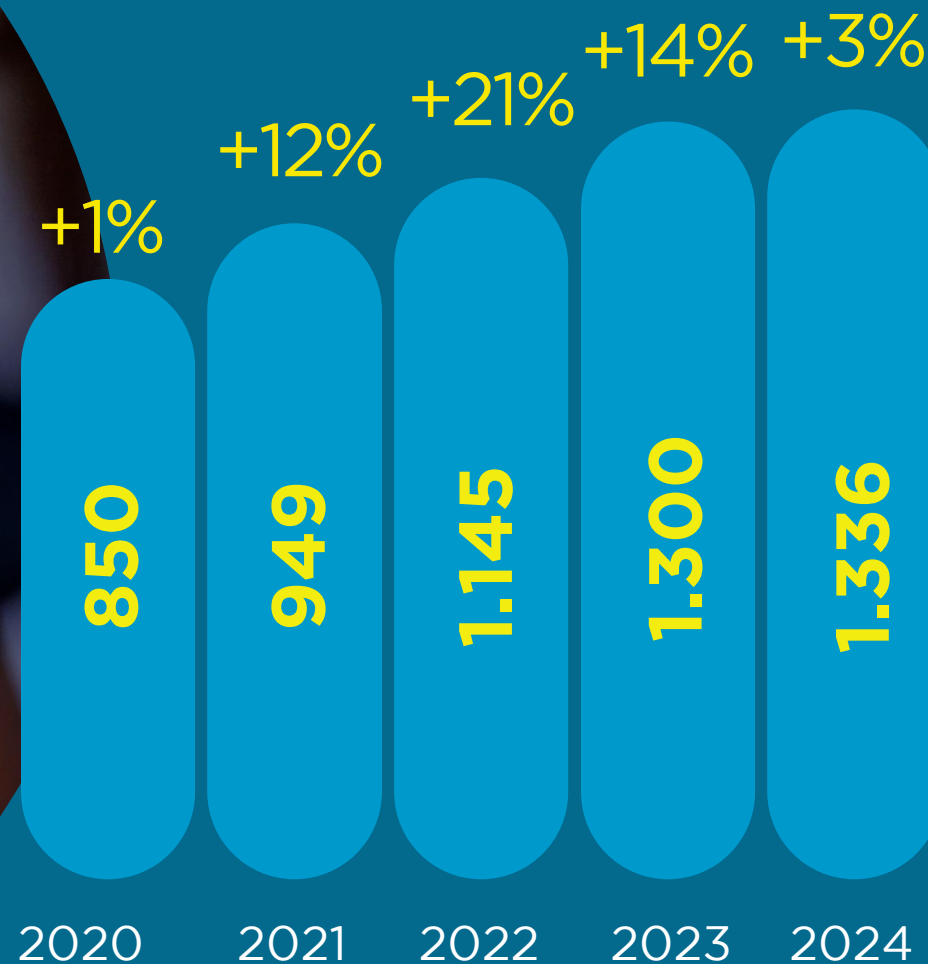
**VARIACIÓN
PORCENTUAL** ENE 23-24

MONTO TOTAL
ENE 2024

**VARIACIÓN
ABSOLUTA** ENE 23-24

DESEMPEÑO BIENES

MILLONES DE USD



ENERO 2020-2024

VARIACIÓN Y PARTICIPACIÓN SEGÚN SECTOR

Enero 2024

PART. ENE 2024

37%

Equipo de precisión y
médico

VAR. % ENE 23-24

-4%

VAR. NETA
MILLONES USD
ENE 23-24

-\$21M

19%

Agrícola

+8%

+\$20M

16%

Alimentaria

+20%

+\$35M

5%

Eléctrica y electrónica

+7%

+\$5M

5%

Químico-farmacéutico

+4%

+\$2M

4%

Metalmecánica

+0,2%

+\$0,1M

3%

Plástico

+4%

+\$2M

3%

Pecuario y pesca

+12%

+\$4M

7%

Otros

-10%

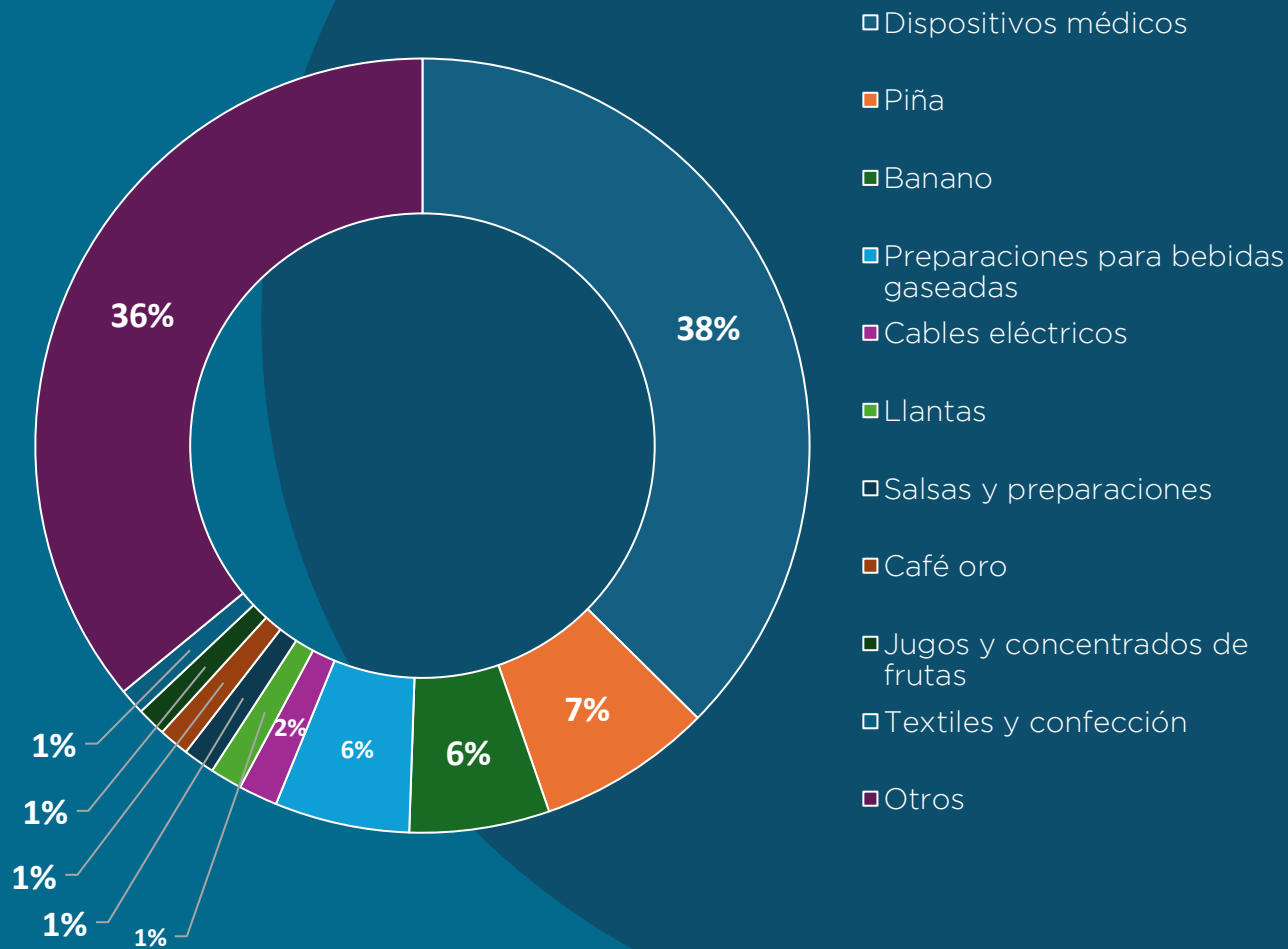
-\$11M

*Principales caídas se encuentran en productos minerales no metálicos (-28%, -\$5M) y papel y cartón (-24%, -\$4M).

Exportaciones

PRINCIPALES PRODUCTOS EXPORTADOS

ENE 2024



PRODUCTOS CON MAYOR CRECIMIENTO

| PRODUCTO | VAR. ABS. MILLONES USD ENE 23-24 |
|-------------------------------------|--|
| PREPARACIONES PARA BEBIDAS GASEOSAS | +21 |
| BANANO | +13 |
| PIÑA | +9 |
| SALSAS Y PREPARACIONES | +4 |
| APARATOS PARA BICICLETAS | +4 |
| DESPERDICIOS Y DESECHOS DE ALUMINIO | +3 |
| MADERA EN BRUTO | +3 |
| MANUFACTURAS DE HIERRO O ACERO | +3 |

-4%

**VARIACIÓN
PORCENTUAL 23-24**

\$497M

**MONTO TOTAL
A ENERO 2024**

-\$21M

**VARIACIÓN
ABSOLUTA 23-24**

EQUIPO DE PRECISIÓN Y MEDICO

ENERO 2024

CRECEN

| | |
|----------------------------------|--------------------|
| OTROS DISPOSITIVOS DE USO MÉDICO | +\$34M/+27% |
| APARATOS DE ELECTRODIAGNOSTICO | +\$5M/15% |
| LENTES DE CONTACTO | +\$0,4M/+7% |

DECRECEN

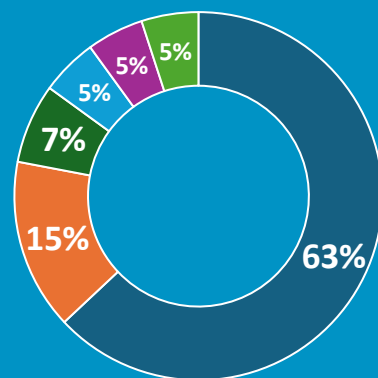
| | |
|--|--------------------|
| PRÓTESIS DE USO MÉDICO | -\$39M/-30% |
| EQUIPOS DE INFUSIÓN Y TRANSFUSIÓN DE SUEROS | -\$8M/-23% |
| AGUJAS Y CATETERES, CANULAS E INSTRUMENTOS SIMILARES | -\$8M/-5% |

EQUIPO DE PRECISIÓN Y MEDICO

ENERO 2024

*No se incluye porcentaje de variación dado que supera el 200%

PRINCIPALES DESTINOS DE EXPORTACIÓN



□ Estados Unidos

□ Países Bajos

□ Bélgica

□ China

□ Japón

□ Otros

\$497M

Total
exportado
ENERO 24

CRECEN

PAÍSES BAJOS

+\$24M/+46%

CHINA

+\$13M/97%

MALASIA

+2M/*

DECRECEN

ESTADOS UNIDOS

-\$24M/-7%

BELICE

-\$13M/-98%

BÉLGICA

-\$11M/-24%

+8%

**VARIACIÓN
PORCENTUAL 23-24**

\$258M

**MONTO TOTAL
A ENERO 2024**

+\$20M

**VARIACIÓN
ABSOLUTA 23-24**

SECTOR AGRÍCOLA

ENERO 2024

CRECEN

BANANO

+\$13M/+20%

PIÑA

+\$9M/+11%

MELÓN

+\$2M/+40%

DECRECEN

CAFÉ ORO

-\$8M/-31%

YUCA

-\$1M/-10%

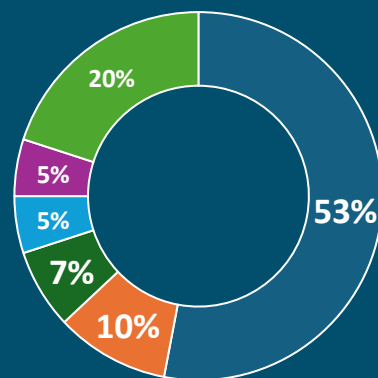
FLORES Y CAPULLOS

-\$1M/-16%

SECTOR AGRICOLA

ENERO 2024

PRINCIPALES DESTINOS DE EXPORTACIÓN



Estados Unidos

Países Bajos

Bélgica

España

Italia

Otros

\$258M

Total
exportado
ENERO 24

CRECEN

ESTADOS UNIDOS

+\$15M/+12%

BÉLGICA

+\$1M/+8%

IRAK

\$1M/+120%

DECRECEN

ALEMANIA

-\$1M/-40%

RUSIA

-\$1M/-26%

REINO UNIDO

-\$1M/-7%

INDUSTRIA ALIMENTARIA

ENERO 2024

+20%

\$209M

+\$35M

**VARIACIÓN
PORCENTUAL 23-24**

**MONTO TOTAL
A ENERO 2024**

**VARIACIÓN
ABSOLUTA 23-24**

CRECEN

| | |
|--------------------------------------|--------------------|
| PREPARACIONES PARA BEBIDAS GASEOSAS | +\$21M/+38% |
| SALSAS Y PREPARACIONES | +\$4M/+28% |
| PREPARACIONES Y CONSERVAS DE PESCADO | +\$1M/+34% |

DECRECEN

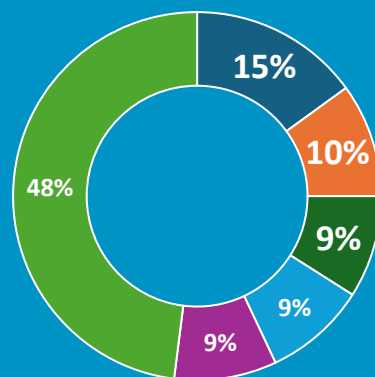
| | |
|----------------------------|---------------------|
| ACEITE DE PALMA | -\$2M/-17% |
| LOS DEMÁS AZÚCARES DE CAÑA | -\$0,6M/-49% |
| PREPARACIONES PARA BEBIDAS | -\$0,5M/-91% |

INDUSTRIA ALIMENTARIA

ENERO 2024

*No se incluye porcentaje de variación dado que supera el 200%

PRINCIPALES DESTINOS DE EXPORTACIÓN



□ Guatemala

□ Panamá

□ Nicaragua

□ El Salvador

□ Honduras

□ Otros

\$209M

**Total
exportado
ENERO 24**

CRECEN

COLOMBIA

+\$13M/*

GUATEMALA

+\$7M/+28%

ESPAÑA

+\$5M/*

DECRECEN

MÉXICO

-\$10M/-44%

REPÚBLICA DOMINICANA

-\$1M/-15%

HAITÍ

-\$1M/-55%

+4%

**VARIACIÓN
PORCENTUAL 23-24**

\$68M

**MONTO TOTAL
A ENERO 2024**

+\$2M

**VARIACIÓN
ABSOLUTA 23-24**

SECTOR QUÍMICO FARMACÉUTICO

ENERO 2024

CRECEN

DISPOSITIVOS PARA USO EN ESTOMAS

+\$1M/+21%

LAS DEMÁS TINTAS DE IMPRENTA

+\$1M/+200%

ANTISUEROS

+\$1M/+7%

DECRECEN

MEDICAMENTOS

-\$1M/-10%

PINTURAS Y BARNICES

-\$1M/-11%

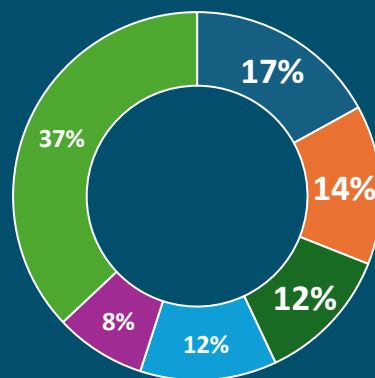
ABONOS MINERALES O QUÍMICOS NITROGENADOS

-\$1M/-83%

SECTOR QUÍMICO FARMACÉUTICO

ENERO 2024

PRINCIPALES DESTINOS DE EXPORTACIÓN



- Panamá
- Honduras
- Nicaragua
- Guatemala
- El Salvador
- Otros

\$68M

Total
exportado
ENERO 24

CRECEN

NICARAGUA

+\$1M/+15%

GUATEMALA

+\$1M/+15%

EL SALVADOR

+\$1M/+16%

DECRECEN

REPÚBLICA DOMINICANA

-\$3M/-53%

CUBA

-\$1M/-54%

HONDURAS

-\$1M/-12%

+7%

**VARIACIÓN
PORCENTUAL 23-24**

\$72M

**MONTO TOTAL
A ENERO 2024**

+\$5M

**VARIACIÓN
ABSOLUTA 23-24**

ELÉCTRICA Y ELECTRÓNICA

ENERO 2024

*No se incluye porcentaje de variación dado que supera el 200%

CRECEN

APARATOS PARA BICICLETAS

+\$4M/*

MÁQUINAS IMPRESORAS, COPIADORAS Y DE FAX

+\$3M/+80%

TRANSFORMADORES ELÉTRICOS

+\$2M/*

DECRECEN

CIRCUITOS INTEGRADOS Y MICROESTRUCTURAS
ELECTRÓNICAS

-\$3M/-51%

MATERIALES ELÉCTRICOS

-\$2M/-13%

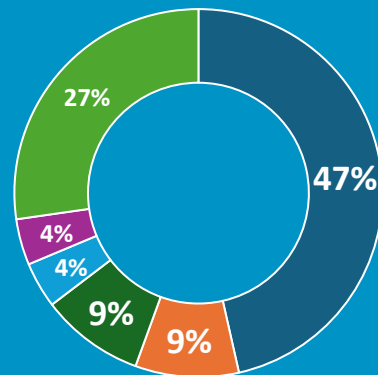
CABLES ELÉCTRICOS

-\$1M/-5%

ELÉCTRICA Y ELECTRÓNICA

ENERO 2024

PRINCIPALES DESTINOS DE EXPORTACIÓN



- Estados Unidos
- Guatemala
- Honduras
- El Salvador
- Ecuador
- Otros

\$72M

Total
exportado
ENERO 24

CRECEN

ESTADOS UNIDOS

+\$5M/+18%

GUATEMALA

+\$2M/+31%

CHINA

+\$1M/+87%

DECRECEN

REPÚBLICA DOMINICANA

-\$3M/-47%

EL SALVADOR

-\$1M/-25%

JAPÓN

-\$1M/-57%

SECTOR METALMECÁNICA ENERO 2024

+0,2%

\$60M

+\$0,1M

**VARIACIÓN
PORCENTUAL 23-24**

**MONTO TOTAL
A ENERO 2024**

**VARIACIÓN
ABSOLUTA 23-24**

CRECEN

DESPERDICIO Y DESECHOS DE ALUMINIO

+\$3M/+106%

MANUFACTURAS DE HIERRO O ACERO

+\$3M/+61%

ALAMBRE DE NIQUEL

+\$2M/+159%

DECRECEN

BARRAS DE HIERRO O ACERO

-\$4M/-24%

TUBOS Y ACCESORIOS DE HIERRO O ACERO

-\$3M/-37%

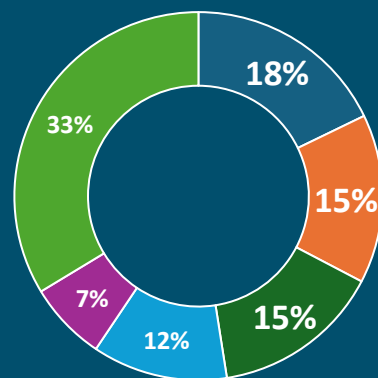
TAPONES Y TAPAS DE METAL COMÚN

-\$1M/-39%

SECTOR METALMECÁNICA ENERO 2024

*No se incluye porcentaje de variación dado que supera el 200%

PRINCIPALES DESTINOS DE EXPORTACIÓN



□ Estados Unidos

■ República Dominicana

■ Guatemala

■ Nicaragua

■ El Salvador

■ Otros

\$60M

**Total
exportado
ENERO 24**

CRECEN

ESTADOS UNIDOS

+\$4M/+56%

INDIA

+\$2M/*

CHINA

+\$2M/+152%

DECRECEN

HONDURAS

-\$3M/-63%

REPÚBLICA DOMINICANA

-\$1M/-11%

MÉXICO

-\$1M/-70%

+4%

**VARIACIÓN
PORCENTUAL 23-24**

\$40M

**MONTO TOTAL
A ENERO 2024**

+\$2M

**VARIACIÓN
ABSOLUTA 23-24**

SECTOR PLÁSTICO

ENERO 2024

CRECEN

| | |
|--|----------------------|
| OTRAS MANUFACTURAS DE PLÁSTICO | +\$2M/+23% |
| TRIPAS ARTIFICIALES DE PROTEÍNAS ENDURECIDAS O DE PLÁSTICO CELULÓSICO | +\$1M/+153% |
| BARRAS, VARILLAS Y PERFILES DE PLÁSTICO | +\$0,1M/+164% |

DECRECEN

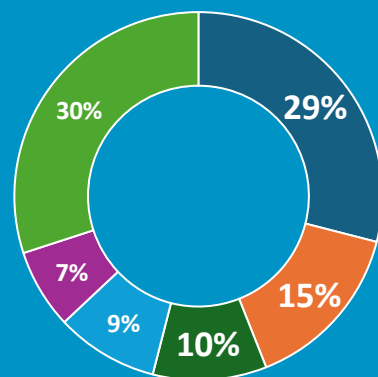
| | |
|--|---------------------|
| POLICLORURO DE VINILO | -\$1M/-46% |
| LÁMINAS Y PLACAS DE PLÁSTICO | -\$1M/-8% |
| POLIETILENO DE DENSIDAD SUPERIOR O IGUAL A 0,94 | -\$0,1M/-61% |

SECTOR PLÁSTICO

ENERO 2024

*No se incluye porcentaje de variación dado que supera el 200%

PRINCIPALES DESTINOS DE EXPORTACIÓN



- Estados Unidos
- Panamá
- Nicaragua
- Guatemala
- Honduras
- Otros

\$40M

**Total
exportado
ENERO 24**

CRECEN

MALTA

+\$1M/*

REPÚBLICA DOMINICANA

+\$1M/+94%

GUATEMALA

\$0,3M/+11%

DECRECEN

TRINIDAD Y TOBAGO

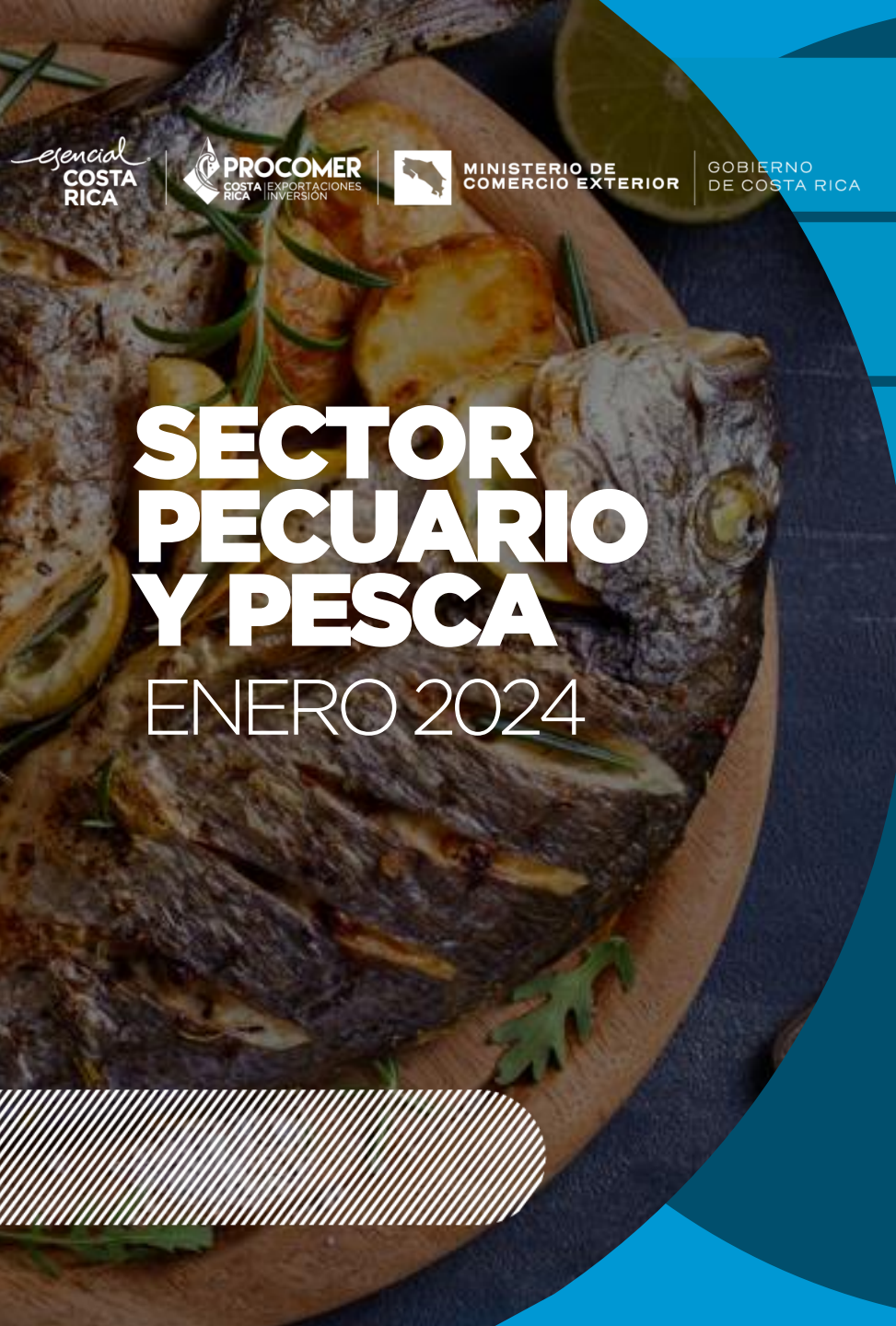
-\$0,3M/-68%

JAPÓN

-\$0,3M/-56%

CHILE

-\$0,2M/-68%



esencial
COSTA
RICA

PROCOMER
COSTA EXPORTACIONES
RICA INVERSIÓN

MINISTERIO DE
COMERCIO EXTERIOR

GOBIERNO
DE COSTA RICA

SECTOR PECUARIO Y PESCA

ENERO 2024

+12%

**VARIACIÓN
PORCENTUAL 23-24**

\$36M

**MONTO TOTAL
A ENERO 2024**

+\$4M

**VARIACIÓN
ABSOLUTA 23-24**

CRECEN

| | |
|---|-------------------|
| CARNE BOVINA | +\$1M/+13% |
| LECHE Y NATA SIN CONCENTRAR | +\$1M/+24% |
| PESCADO FRESCO, REFRIGERADO O CONGELADO | +\$1M/+21% |

DECRECEN

| | |
|---|---------------------|
| FILETES Y DEMÁS CARNES DE PESCADO | -\$2M/-48% |
| MANTEQUILLA Y DEMÁS GRASAS DE LA LECHE | -\$0,2M/-20% |
| PESCADO SECO, AHUMADO, SALADO O EN SALMUERA | -\$0,02M/-4% |



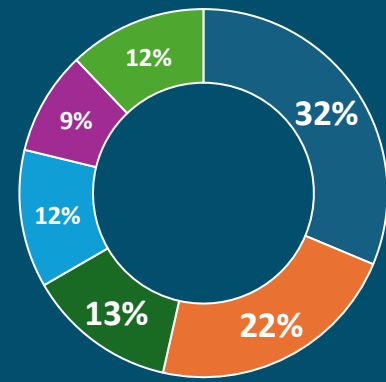
MINISTERIO DE COMERCIO EXTERIOR

GOBIERNO DE COSTA RICA

SECTOR PECUARIO Y PESCA

ENERO 2024

PRINCIPALES DESTINOS DE EXPORTACIÓN



- Estados Unidos
- Guatemala
- China
- El Salvador
- Nicaragua
- Otros

\$36M Total exportado ENERO 24

CRECEN

| | |
|-----------|---------------------|
| GUATEMALA | +\$3M/+75% |
| NICARAGUA | +\$1M/+21% |
| HONDURAS | +\$0,5M/+21% |

DECRECEN

| | |
|----------------|--------------------|
| JAMAICA | -\$1M/-70% |
| ESTADOS UNIDOS | -\$0,1M/-6% |
| CHINA | -\$0,2M/-5% |

EXPORTACIONES SEGÚN REGIÓN ENERO 2024

VARIACIÓN ANUAL 23-24
En cada región se muestra el mercado de mayor
disminución o crecimiento, según corresponda.

ASIA

(PART.7%)

+\$18M | +25%

DISPOSITIVOS MÉDICOS
MADERA EN BRUTO
DESPERDICIOS DE ALUMINIO

CHINA

AMÉRICA DEL NORTE

(PART 45%)

-\$9M | -1%

DISPOSITIVOS MÉDICOS
ACEITE DE PALMA
CAFÉ ORO

MÉXICO

EUROPA

(PART 19%)

+\$20M | 9%

DISPOSITIVOS MÉDICOS
ACEITE DE PALMA
PIÑA

PAÍSES BAJOS

CARIBE

(PART 4%)

-\$8M | -15%

ANTISUEROS
CABLES ELÉCTRICOS
BARRAS DE HIERRO O ACERO

REPÚBLICA DOMINICANA

AMÉRICA CENTRAL

(PART 21%)

+\$0,4M | +0,1%

JARABES Y CONCENTRADOS PARA BEBIDAS
GASEADAS
ANTISUEROS
SALSAS Y PREPARACIONES

GUATEMALA

AMÉRICA DEL SUR

(PART 4%)

+\$15M | +41%

JARABES Y CONCENTRADOS PARA BEBIDAS GASEADAS
ANTISUEROS
OTRAS PREP. PARA LA INDUSTRIA DE BEBIDAS

COLOMBIA

RESULTADOS DE **EXPORTACIONES**

ENERO 2024



esencial
**COSTA
RICA**

 **PROCOMER**
COSTA RICA EXPORTACIONES
INVERSION



**MINISTERIO DE
COMERCIO EXTERIOR**

**GOBIERNO
DE COSTA RICA**